

# Cambridge English Qualifications

La certification de votre  
niveau d'anglais



# Institution Nazareth

Valérie Lazenby  
Cambridge Centres Exams Manager

# Points clés

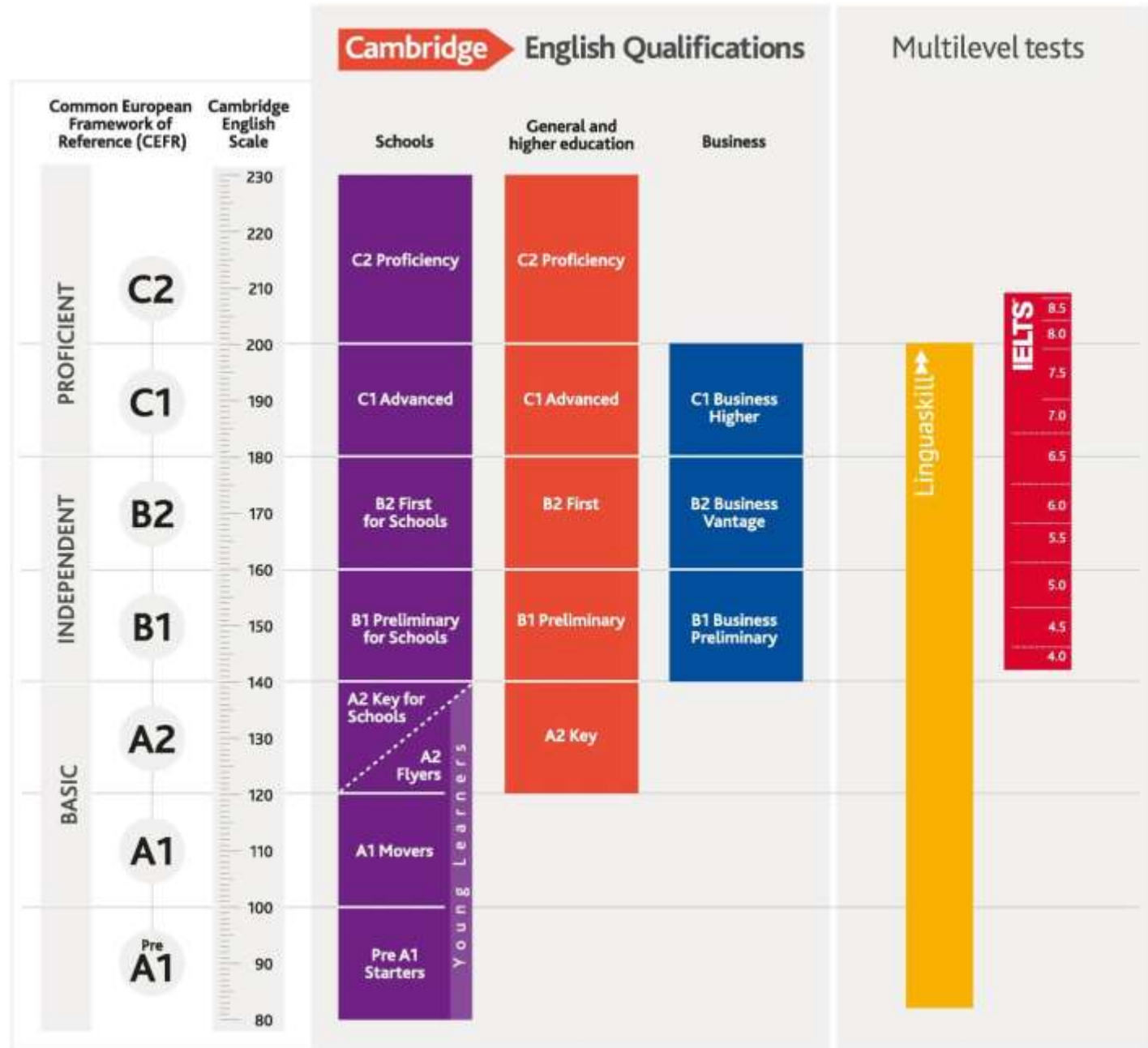
- Département de l'Université de Cambridge
- Organisation à but non-lucratif
- 100 ans d'expertise dans les certifications de niveau d'anglais, plus de 5,5 millions de candidats par an dans le monde
- Impliqué dans la création du CECRL
- Partenaire de l'Education Nationale dans la création du Cambridge English Certificate (CEC)



# Examens et tests

Des examens et des tests pour tous niveaux et tous publics :

- Schools
- General and Higher education
- Business





# En quelques chiffres

Plus de **50 000**

Établissements scolaires  
préparent une certification  
Cambridge English

Plus d'informations :

[www.cambridgeenglish.org/fr/exams-and-tests/qualifications/schools/schools-survey](http://www.cambridgeenglish.org/fr/exams-and-tests/qualifications/schools/schools-survey)

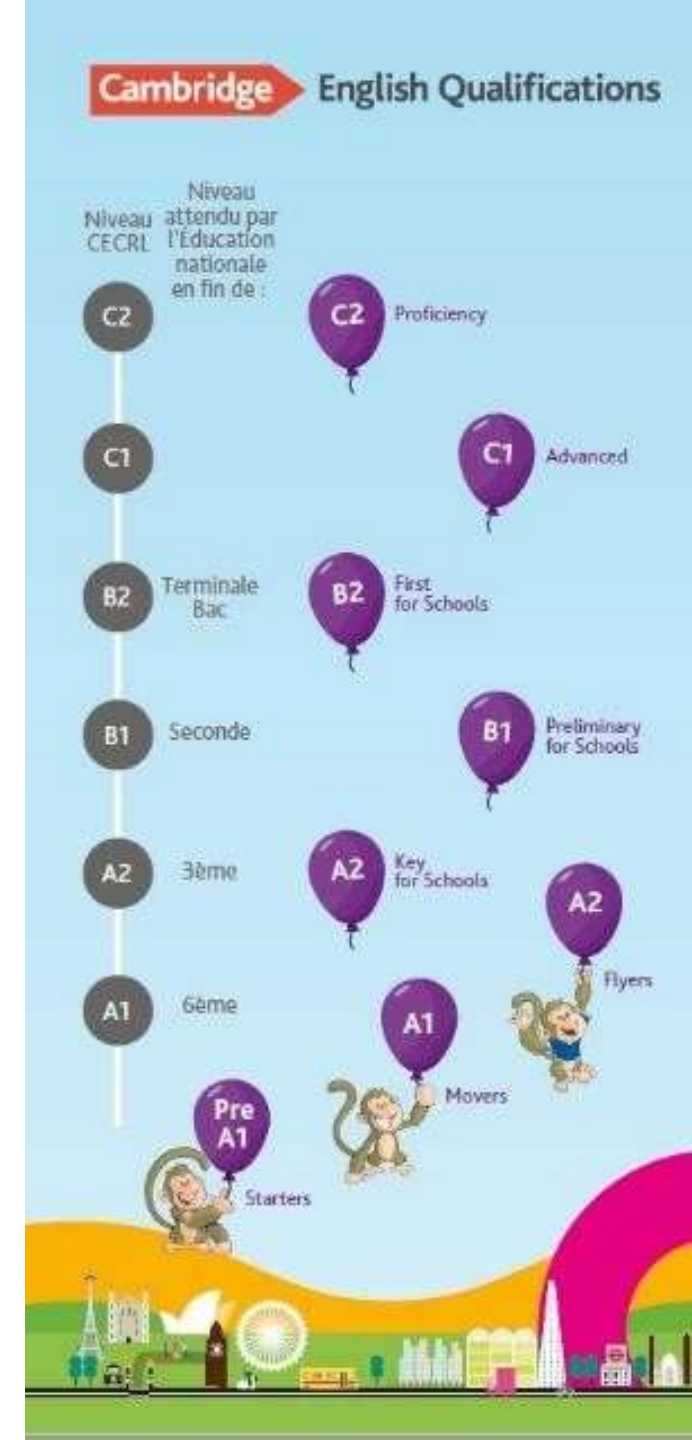
## Les enseignants interrogés

- **95 %** déclarent que la préparation aide les élèves à **progresser**
- **9 enseignants sur 10** pensent que la préparation a un **impact positif sur la motivation** des élèves
- **86 %** estiment que la préparation aide leurs élèves à **prendre confiance en eux** en anglais

# Une approche étape par étape

Alignée sur le CECRL et le programme scolaire

- Du niveau pré A1 au niveau C2 du CECRL
- Aligné avec les objectifs de l'Education Nationale :
  - A1 en 6ème
  - A2 en 3ème
  - B1 en 2nde
  - B2 en Terminale
- Pour aller plus loin : C1 et C2 (études à l'étranger)

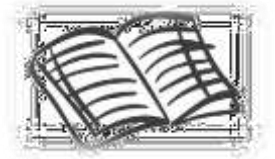


# Certifications Cambridge English

## Les atouts



Le contenu (texte, audio...) provient de **documents authentiques**



Les exercices sont basés sur des **situations quotidiennes**



Toutes les **compétences sont travaillées** (expression et compréhension écrites et orales)



L'épreuve orale est faite **en binôme** (à partir du niveau A2 Key)



**Toutes les variétés d'anglais sont acceptées**  
(britannique, américain, indien...)



Notre contenu d'examen est testé au préalable, afin de garantir l'**équité** envers tous les candidats



Des sujets et des conditions d'examen adaptées sont proposées pour les candidats ayant des **besoins spécifiques**

# Des certifications reconnues par l'enseignement supérieur À l'international ... et en France





# Des certifications reconnues par les entreprises À l'international ... et en France



Where your world grows

# En résumé

Les certifications de Cambridge permettent :

- Une vue d'ensemble du programme d'anglais et contribue aux progrès des élèves
- Une acquisition des compétences de communication au quotidien
- Une influence positive sur l'apprentissage : motivation, confiance en soi
- Un programme et des ressources pédagogiques pour les enseignants
- L'obtention d'un certificat reconnu mondialement



# Cambridge English for Schools

# Approche étape par étape

Du niveau débutant (pré A1) au niveau expérimenté (C2)





# Approche étape par étape

Du niveau débutant (pré A1) au niveau expérimenté (C2)



# Cambridge English for Schools

Versions for schools des examens

Version conçue spécialement  
pour les enfants et adolescents



Le niveau et le certificat restent  
les mêmes que pour les examens  
standards.

Les sujets sont adaptés aux centres d'intérêts et  
aux expériences des adolescents

# Les certifications en detail : **Young Learners**

Where your world grows



# Young Learners

- Les enfants sont motivés dans leur apprentissage par de petits examens
- Une validation extérieure des progrès, alignée sur les standards internationaux
- Tous les candidats reçoivent un certificat (de 1 à 5 blasons selon réussite)





# Young Learners

## Format

	Pre-A1 Starters	A1 Movers	A2 Flyers
<b>Compréhension orale</b>	20 min	25 min	25 min
<b>Compréhension et expression écrites (coeff 2)</b>	20 min	30 min	40 min
<b>Expression orale</b>	3-5 min	5-7 min.	7-9 min
	<b>43-45 min</b>	<b>60-62 min</b>	<b>72-74 min</b>



# Young Learners

## A1 Movers

“

“I am glad to have pictures, they help when you don't understand.”

*Learner, Turkey*



# Young Learners

## Epreuve d'expression orale

**Des examinateurs formés**

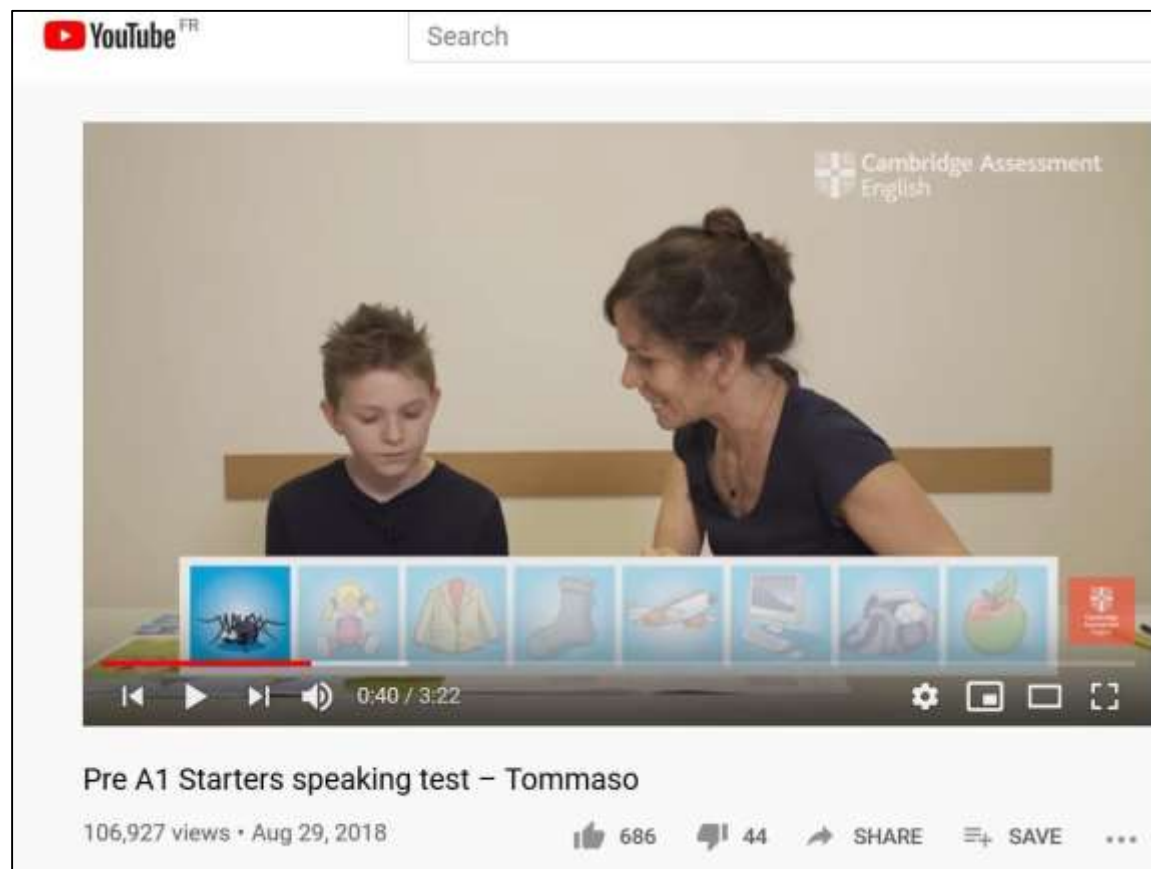
**Valoriser ce que le candidat sait faire**

**Exercices : communication de la vie  
quotidienne**



# Young Learners

## Epreuve d'expression orale - vidéo





# Young Learners

Supports pédagogiques

Gratuits sur le site de Cambridge English



**“Sing and  
Learn”  
Programme**



**Imagiers**



**Matériel de  
préparation**



**Quiz et jeux**



**Activités en ligne**


# Young Learners

Support pédagogique (payant)

## Mini-trainer

La série Mini Trainer idéale pour se préparer tout en douceur aux examens Young Learners !

- Chaque niveau comprend deux tests d'entraînement



# Young Learners

## Un diplôme pour chaque candidat

### Comprendre les résultats

**Starters, Movers and Flyers**

Starters, Movers and Flyers exams are designed to help children achieve internationally recognised standards of English. The three exams are aligned to the Council of Europe's Common European Framework of Reference (CEFR) at Levels Pre A1, A1 and A2.

Results for the exams are mapped to the Cambridge English Scale. The Cambridge English Scale is designed to complement the CEFR.

There is no pass or fail in Starters, Movers and Flyers. All children receive a certificate which shows how many shields they receive in each skill (speaking, reading & writing and listening). The maximum score is five shields.

The table below provides examples of young learners' typical English language abilities at the Pre A1 to A2 levels of the CEFR:

	Listening and Speaking	Reading and Writing
<b>A2</b> 120-139	CAN understand instructions given in more than one sentence. CAN understand simple spoken descriptions of objects, people and events. CAN understand simple conversations on everyday topics. CAN ask basic questions about everyday topics. CAN tell short, simple stories using pictures or own ideas. CAN give simple descriptions of objects, pictures and actions. CAN talk briefly about activities done in the past.	CAN understand simple written descriptions of objects, people and events. CAN understand simple, short stories containing narrative tenses. CAN read and understand short texts, even if some words are unknown. CAN link phrases or sentences with connectors like 'and', 'because' and 'that'. CAN write simple descriptions of objects, places and actions. CAN write a short, simple story using pictures or own ideas.
<b>A1</b> 100-119	CAN understand very simple spoken dialogues about familiar topics with the help of pictures. CAN understand very simple spoken descriptions of people and objects. CAN express agreement or disagreement with someone using short, simple phrases. CAN respond to questions on familiar topics with simple phrases and sentences. CAN give simple descriptions of objects, pictures and actions. CAN tell a very simple story with the help of pictures. CAN ask someone how they are and ask simple questions about habits and preferences.	CAN understand some simple signs and notices. CAN read and understand some short factual texts with the help of pictures. CAN read and understand some short, simple stories about familiar topics with the help of pictures. CAN write about, simple phrases and sentences about pictures and familiar topics. CAN write simple sentences giving personal details. CAN write short, simple sentences about likes and dislikes.
<b>Pre A1</b> Below 100	CAN understand letters of the English alphabet when heard. CAN understand and answer simple spoken instructions given in short, simple phrases. CAN understand some simple spoken questions about self, such as name, age, favourite things or daily routine. CAN understand some very simple spoken descriptions of people - such as name, gender, age, mood, appearance or what they are doing. CAN understand some very simple spoken descriptions of everyday objects - such as how many, colour, size or location. CAN understand some very short conversations that use familiar questions and answers. CAN name some familiar people or things - such as family, animals, and school or favourite objects. CAN give very basic descriptions of some objects and animals - such as how many, colour, size or location. CAN respond to very simple questions with single words or a 'yes' or 'no' response.	CAN read and understand some simple sentences, including questions. CAN follow some very short simple written instructions in very simple language. CAN write the letters of the English alphabet. CAN write some using the English alphabet. CAN copy words, phrases and short sentences. CAN spell some very simple words correctly.

We are Cambridge Assessment English. Part of the University of Cambridge, we help people learn English and prove their skills to the world.

**Cambridge English Qualifications**

Points forts



Description des compétences aux différents niveaux

Idées d'activités pour s'améliorer

**CAMBRIDGE ENGLISH Language Assessment**  
Part of the University of Cambridge

Date: 15 November 2016  
Reference No.: 15GB9615003  
To be quoted on all Correspondence

**Cambridge Young Learners: Movers**  
Statement of Results

Candidate name: \_\_\_\_\_  
An Example  
Place of entry: **Cambridge**

Listening: [5 shields] Reading & Writing: [5 shields] Speaking: [5 shields]

**These are your strengths in English. Using Movers vocabulary and grammar:**  
You can understand descriptions that you hear and read.  
You can use your grammar and vocabulary knowledge accurately.  
You can read and write stories.

**Here are some things you can work on.**  
Practice understanding conversations.  
Practice your pronunciation.

**What can I do to improve.**  
Watching English TV shows. Pay attention to what people are saying. It's important!  
In English, tell someone about something fun you did this week.  
In English, tell someone what your family looks like.

**THIS IS NOT A CERTIFICATE**  
Cambridge English Language Assessment reserves the right to amend the information given before the issue of certificates to successful candidates.

# Young Learners

## Un diplôme pour chaque candidat ...pour célébrer leur succès !





Les certifications en  
detail :

**A2 Key & B1  
Preliminary**

Where your world grows



# A2 Key for Schools & B1 Preliminary for Schools

- Des compétences de communication réelles qui peuvent être utilisées dans la vie quotidienne, les voyages, les études et le travail
- Des thèmes et des exercices adaptés aux intérêts et aux expériences des apprenants d'âge scolaire et sur le chemin de l'enseignement supérieur
- Une gamme complète de matériel d'apprentissage pour les apprenants et leurs parents
- La préparation aux examens est un moyen idéal pour les étudiants de prendre confiance en eux et de mesurer leurs progrès



# A2 Key for Schools

	Examen	Compétences CECRL
Compréhension et expression écrites (coeff 2)	60 minutes	Comprendre des textes et des messages courts, être capable d'écrire des textes courts sur la vie quotidienne, les loisirs et les vacances, etc.
Compréhension orale	30 minutes	Comprendre des questions et des instructions simples.
Expression orale	8–10 minutes	Faire des projets simples, exprimer ses préférences et ses opinions dans un langage simple
Niveau CECRL	A2	
Format	Papier ou ordinateur	
Nombre d'épreuves	3	
Durée	98–100 minutes	




Matériel de preparation :

- [www.cambridgeenglish.org/fr/exams-and-tests/key-for-schools/exam-preparation](http://www.cambridgeenglish.org/fr/exams-and-tests/key-for-schools/exam-preparation)
- [cambridgeenglish.org/keyforschools/prepare](http://cambridgeenglish.org/keyforschools/prepare)

# B1 Preliminary for Schools

Examen		Compétences CECRL
Compréhension écrite	45 minutes	Comprendre des textes factuels
Expression écrite	45 minutes	Être capable d'écrire sur des situations de la vie quotidienne
Compréhension orale	36 minutes	Comprendre les instructions et le contenu principal d'une émission de télévision ou d'une conférence sur un sujet familier
Expression orale	10–12 minutes	Exprimer des réactions à la musique, à un film, etc. ; être capable de donner des instructions simples
Niveau CECRL	B1	
Format	Papier ou ordinateur	
Nombre d'épreuves	4	
Durée	136–138 minutes	



Matériel de preparation :

- [www.cambridgeenglish.org/fr/exams-and-tests/preliminary-for-schools/exam-preparation](http://www.cambridgeenglish.org/fr/exams-and-tests/preliminary-for-schools/exam-preparation)
- [cambridgeenglish.org/preliminaryforschools/prepare](http://cambridgeenglish.org/preliminaryforschools/prepare)

# A2 Key for Schools

You are going shopping with your English friend Pat tomorrow.  
Write an email to Pat.

Say:

- where you want to meet
- what time you want to meet
- what you want to buy.

Write **25 words** or more.

**Write the email on your answer sheet.**

# B1 Preliminary for Schools

Read this email from your English teacher Mrs Lake and the notes you have made.

**EMAIL**

**From:**

**Subject:**

Dear Class,

I'd like our class to have a party to celebrate the end of the school year. *Great!*

We could either have a party in the classroom or we could go to the park. Which would you prefer to do? *Explain*

What sort of activities or games should we do during the party? *Suggest ...*

What food do you think we should have at the party? *Tell Mrs Lake*

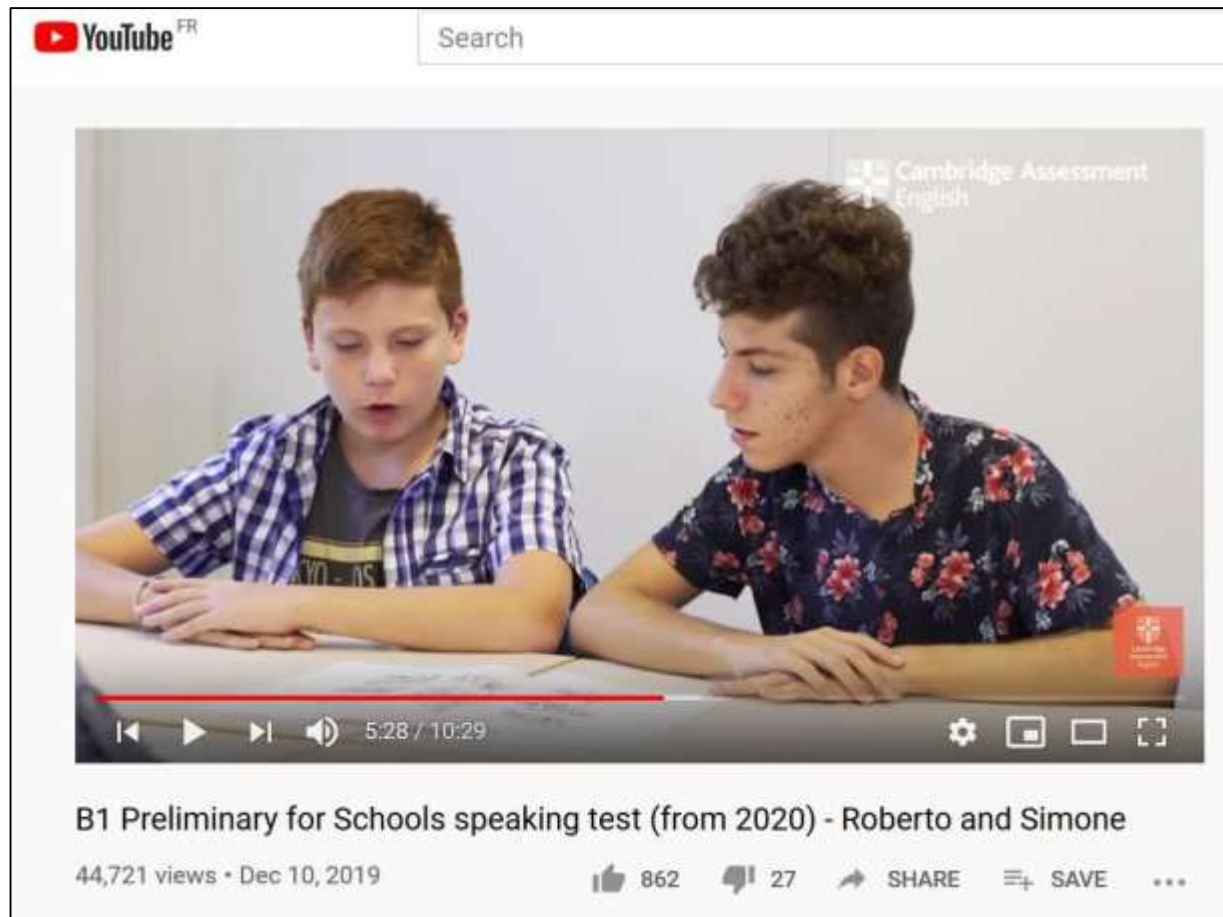
Reply soon!

Anna Lake

Write your email to Mrs Lake using all the notes.



# Expression orale - vidéos



The image shows a YouTube video player interface. At the top, there is a red YouTube logo with 'FR' and a search bar. The video itself shows two young men, Roberto and Simone, sitting at a table and looking at a document. The video player includes a progress bar, a timestamp of 5:28 / 10:29, and various control icons. Below the video, the title 'B1 Preliminary for Schools speaking test (from 2020) - Roberto and Simone' is displayed, along with the view count '44,721 views • Dec 10, 2019' and engagement icons for likes (862), comments (27), share, save, and a menu icon.

YouTube<sup>FR</sup> Search

Cambridge Assessment English

B1 Preliminary for Schools speaking test (from 2020) - Roberto and Simone

44,721 views • Dec 10, 2019

862 27 SHARE SAVE ...

# Supports pédagogiques Gratuits sur le site de Cambridge English



**Matériel de  
préparation**



**Quiz et jeux**



**Exam Lift**



**Réseaux  
sociaux**



**Activités en  
ligne**

# Support pédagogique (payant)

## Application Test & Train (payante)

Pour s'entraîner 'sur le pouce' avec Test & Train qui offre plus de 500 exercices en ligne !


Lien pour accéder à la démo : [ici](#)



# Organisation



# Organisation des examens Cambridge



## Cambridge English

Conception des examens

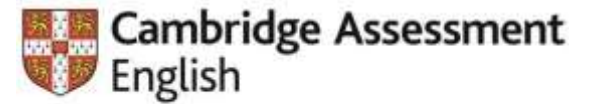
Correction et notation

Diplôme



## Etablissements scolaires

Préparation aux  
examens



Authorised Exam Centre

## GroupeSET

Administration (inscriptions,  
envoi des convocations)

Organisation de la session  
d'examen



# A quoi s'attendre le jour de l'examen ?

## Conseils pour les examens sur papier

Voici une liste de conseils afin de permettre aux candidats de savoir à quoi s'attendre le jour de l'examen. Ces conseils concernent les épreuves de l'examen réalisées sur papier. Une autre série de conseils est consacrée à l'épreuve d'expression orale en face à face.



### Avant le jour de l'examen

Inscrivez-vous sur notre **Service de résultats en ligne** en utilisant votre numéro de candidat (Candidate ID) et votre numéro secret (Secret Number) qui sont indiqués sur votre convocation (Confirmation of Entry).

**Vérifiez la date, l'heure et le lieu de votre examen.** Votre centre d'examen vous transmettra ces informations. En cas de doute ou de questions, contactez votre centre avant le jour de l'examen.

**Calculez votre temps de trajet pour vous rendre jusqu'au centre d'examen.**

**Soyez sur place en avance le jour de l'examen.** Suivez l'affichage pour trouver la salle d'examen, ou bien rendez-vous à l'accueil et demandez des indications.

**Si la prise d'une photo d'identité est prévue pour votre examen, celle-ci peut avoir lieu avant le début des épreuves.**

**Site français de Cambridge English :**  
Conseils et informations pratiques pour le Jour J et la période avant et après  
[cambridgeenglish.org](https://cambridgeenglish.org)

**Site GroupeSET** pour informations et inscriptions  
[groupe-set.com](https://groupe-set.com)

**Site Kids University**  
Conseils et informations pour les cours et les enseignants  
[kidsuniversity.fr](https://kidsuniversity.fr)

[www.cambridgeenglish.org/fr/exams-and-tests/what-to-expect-on-exam-day](https://www.cambridgeenglish.org/fr/exams-and-tests/what-to-expect-on-exam-day)

Merci 😊

Des questions ?